

**Fondsdetails**

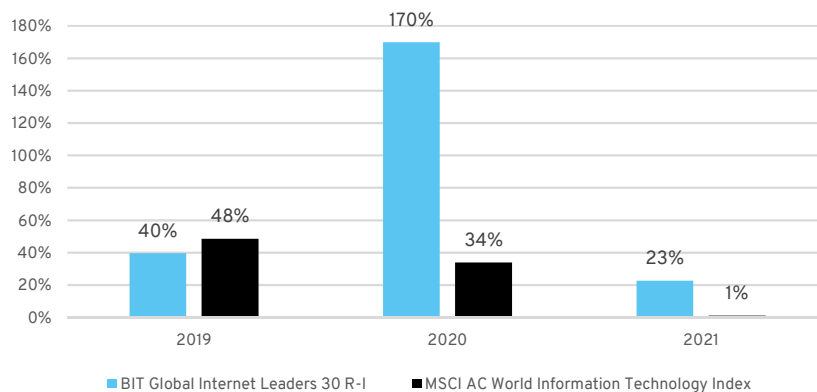
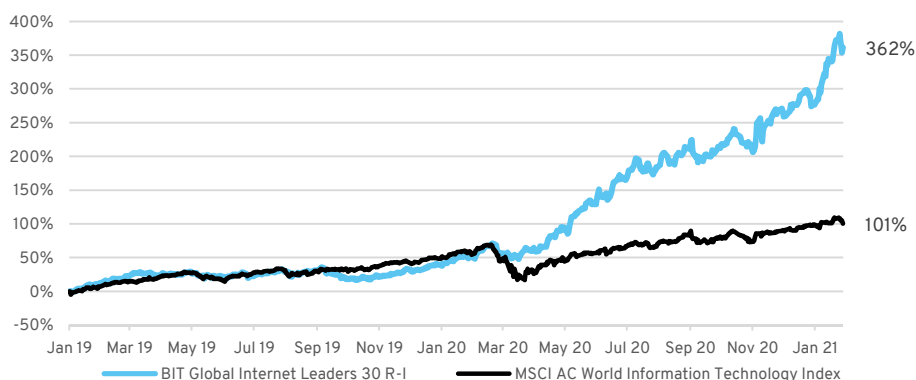
Fondsname	BIT Global Internet Leaders 30
Fondsvermögen	621,1 Mio EUR
Strategievermögen	833,0 Mio EUR
Anteilsklasse	R-I
ISIN	DE000A2N8127
WKN	A2N812
Fondstyp	UCITS
Fondsdomizil	Deutschland
Fondswährung	EUR
Anteilsklassenwährung	EUR
Auflagedatum	02.01.2019
Geschäftsjahr	31.12.
Fondsmanager	BIT Capital GmbH
Verwaltungsgesellschaft	HANSAINVEST
Verwahrstelle	DONNER & REUSCHEL

**Konditionen**

Mindestanlagesumme	keine
Mindestfolgeanlage	keine
Vertriebszulassungen	Deutschland, Österreich
Restriktionen für Anleger	keine
Managementfee	Bis zu 1,8%
Performancefee	keine
Total Expense Ratio	1,92%
Zeichnung/Rücknahme	Täglich
Ausschüttung	Thesaurierend
Ausgabeaufschlag	bis zu 3%

**BIT Global Internet Leaders 30 R-I**

per 29.01.2021

**Aktuelle Wertentwicklung**


	1 Monat	3 Monate	YTD	1 Jahr	seit Auflage
Performance	22,6%	45,0%	22,6%	206,4%	108,9% p.a.
Volatilität p.a.	34,2%	36,2%	34,2%	31,2%	25,9%
Max. Drawdown	-5,7%	-9,9%	-5,7%	-13,4%	-13,8%
Sharpe Ratio	-	-	-	6,63	4,23

Quelle: Bloomberg, eigene Berechnungen; Anmerkungen: Alle Daten sind ab 02.01.2019 und in EUR angegeben. Die Fondspersormance wird nach Gebühren ausgewiesen. Die vergangene Performance ist keine Garantie für zukünftige Ergebnisse. Die Rendite des MSCI AC World Information Technology Index ist ebenfalls in Euro dargestellt.

**Kommentar und Marktausblick**

Auch im letzten Quartal des Jahres 2020 könnten wir mit 20,3% ein starke Outperformance gegenüber dem MSCI ACWI Information Technology Index erzielen, der 10,4% erreichte. Damit konnten wir im außergewöhnlichen Jahr 2020 eine Rendite von 169,8% erreichen, verglichen mit 33,8% für den Index, den wir in jedem Quartal des Jahres 2020 schlagen konnten.

Im Jahr 2020 konnten wir auch große Fortschritte bei der Nutzung unserer Software und Datenquellen machen und so unseren Investmentprozess weiterentwickeln. So werden Prozesse wie Ideengeneration, die Erfassung alternativer Daten und auch die Investmentauswahl immer weiter systematisiert und automatisiert. Diese Entwicklungen machen unseren Investmentprozess effizienter und skalierbarer und führen zu höheren und stabileren Portfoliorenditen. Wir glauben, dass die Investoren in den 2020er Jahren dominieren, die tiefe fundamentale Einsichten mit Daten und Modellen kombinieren können. Wir wollen zu diesen Investoren gehören.

Wir erwarten, dass auch 2021 ein gutes Jahr für Aktien wird, insbesondere für die Gewinner des technologischen Wandels. Dabei erwarten wir, dass die Vorteile der Digitalisierung, die sich durch den Lockdown gezeigt haben, weiter bestehen und ausgebaut werden. Dabei werden allerdings Nuancen entscheiden welche Technologien sich durchsetzen und wir werden hier unsere Fast-Echtzeitdaten nutzen um Outperformance zu erzielen. Dazu werden viele spannende Unternehmen im Jahr 2021 den Weg an die Börse finden und neue Technologien, die noch unter dem Radar sind, ihren Durchbruch feiern.

## BIT Global Internet Leaders 30 R-I

per 29.01.2021

### Portfoliodetails

Assetklassen	Aktien	99,0%
	Kasse & Derivate	1,0%
Währungen der Aktien	USD	86,6%
	HKD	9,7%
	EUR	3,7%
	USA	40,7%
Regionen	RoW	26,3%
	China	26,2%
	Europa	6,8%
	Banking & Fintech	31,1%
Sektoren	Ecommerce & B2C	28,0%
	Enterp. Soft.& SaaS	24,0%
	Real Estate	5,5%
	Entertainment	4,2%
	Data & Advertising	2,8%
	Cloud Networking	1,6%
	Cyber Security	1,0%
	Digital Health	0,8%
	Hardware	0,8%
	Education Services	0,2%
Anzahl der Titel		41

Quelle: BIT Capital GmbH

Kontakt Daten:

www.bitcap.com

sales@bitcap.com

+49 30 629 37819

### Anlagephilosophie

Der BIT Global Internet Leaders 30 Fonds ist ein von BIT Capital GmbH (BIT Capital) aktiv gemanagter globaler Aktienfonds, der in Unternehmen des Internetsektors investiert. In dem von uns entwickelten neuartigen Investmentansatz kombinieren wir unsere Markteinsichten als unternehmerische Branchenkenner mit jenen aus der klassischen Fundamentalanalyse in Kombination mit einer innovativen Auswertung alternativer Datenquellen. Wir halten zu jedem Zeitpunkt eine vergleichsweise kleine Anzahl an Titeln, von denen wir glauben, dass sie das Potenzial haben, sich in den nächsten Jahren im Wert zu vervielfachen.

Mit dem BIT Global Internet Leaders 30 Fonds investieren Sie gemeinsam mit langjährigen Internetunternehmern, erfahrenen Aktieninvestoren und Datenanalysten in die vielversprechendsten Unternehmen der Branche.



### Über BIT Capital

Das Team der BIT Capital setzt sich zusammen aus erfolgreichen Unternehmensgründern, erfahrenen Aktieninvestoren und innovativen Datenanalysten, verbunden durch ihre Leidenschaft für Aktienmärkte. BIT Capital nutzt das tiefgreifende Branchenwissen seiner Mitarbeiter, um die klassischen Methoden der Fundamentalanalyse sektorspezifisch weiterzuentwickeln. Durch ihre Präsenz in den wichtigsten Internetmärkten, ihr starkes Netzwerk und industriespezifische Datenquellen hat die BIT Capital einen klaren Informationsvorsprung gegenüber branchenfremden Investoren.

Eine wichtige Rolle spielt hierbei die Verbindung zur IONIQ Gruppe (ehemals HitFox) und ihrem Mitgründer und Mehrheitseigner, Jan Beckers. Mit IONIQ hat Herr Beckers bis heute einen Asset Value der gegründeten Firmen von über EUR 800 Mio. aufgebaut. Im Verbund mit BIT Capital tritt Deutschlands "EY Unternehmer des Jahres" 2014 nun mit dem Selbstbewusstsein an, die relevanten Technologie-Vergleichswerte signifikant zu schlagen. Diese Überzeugung wird zudem durch eine stark erfolgsabhängige Vergütungsstruktur unterstrichen.

### Chancen & Risiken

**Chancen:** Internetaktien haben auf lange Sicht hohes Renditepotenzial. Bei erfolgreicher Auswahl der Einzeltitel besteht die Möglichkeit, durch aktives Management zusätzliche Renditen zu erwirtschaften. Der strukturelle Wandel der globalen Wirtschaft hin zu höherer Digitalisierung und stärkerer Internetdurchdringung eröffnet Chancen, langfristig mit diesem Fonds auf die Gewinner der Zukunft zu setzen.

**Risiken:** Der BIT Global Internet Leaders 30 Fonds investiert aktiv in wachstumsstarke Internetaktien und kann daher großen Wertschwankungen unterliegen. Der Technologiesektor kann sich relativ zum Markt schwächer entwickeln. Allgemeine, geografische und geopolitische Länderrisiken sowie Währungsrisiken können die Wertentwicklung negativ beeinflussen. Durch die Konzentration auf wenige Einzeltitel hängt die Wertentwicklung des Fonds stark von der Wertentwicklung einzelner Titel ab. Die in der Fondspräsentation erwähnten Finanzinstrumente beinhalten signifikante Risiken bis hin zum vollständigen Verlust des investierten Kapitals, wie näher im Emissionsdokuments erläutert. Anleger sollten diese Risiken verstanden haben, bevor sie eine Anlageentscheidung in Bezug auf diese Finanzinstrumente treffen. Eine Anlage in diesen Fonds eignet sicher daher für Investoren mit einem langen Anlagehorizont sowie einer entsprechenden Risikobereitschaft und -fähigkeit.

#### Wichtige Hinweise

Diese Informationen dienen Werbezwecken. Grundlage für den Kauf sind die jeweils gültigen Verkaufsunterlagen, die ausführliche Hinweise zu den einzelnen mit der Anlage verbundenen Risiken enthalten. Der Verkaufsprospekt und die wesentlichen Anlegerinformationen sind in deutscher Sprache in elektronischer Form unter [www.hansainvest.com](http://www.hansainvest.com) erhältlich. Auf Wunsch senden wir Ihnen Druckstücke kostenlos zu. Der Nettoinventarwert von Investmentfonds unterliegt in unterschiedlichem Maße Schwankungen und es gibt keine Garantie dafür, dass die Anlageziele erreicht werden.

Alle Wertentwicklungen gehen von einer Wiederanlage der Ausschüttungen und/sofern nicht anders angegeben - einem Anlagebetrag von 1.000,- EUR aus. Sofern nicht anders ausgewiesen, handelt es sich um Bruttowertentwicklungen (Berechnung nach der BVI-Methode).

Bei den angegebenen Laufenden Kosten (Gesamtkostenquote) handelt es sich um eine Kostenschätzung. Die Gesamtkostenquote umfasst sämtliche im vorangegangenen Geschäftsjahr auf Ebene des Sondervermögens und auf Ebene der vom Sondervermögen gehaltenen Investmentanteile („Zielfonds“) angefallenen Kosten und Zahlungen (ohne Transaktionskosten). Neben sämtlichen im Fonds anfallenden Kosten wird auch der jeweilige Ausgabeaufschlag berücksichtigt, der zu Beginn des hier dargestellten Wertentwicklungszellraumes vom Anleger zu zahlen ist sowie ein ggf. anfallender Rücknahmeaufschlag. Eine eventuelle anfallende, die Wertentwicklung mindernde Depotgebühr bleibt außer Betracht.

Bruttowertentwicklung: Entspricht der Nettowertentwicklung, berücksichtigt aber keinen Ausgabeaufschlag und keinen anfallenden Rücknahmeaufschlag.

Beim Sparplan werden die monatlichen Einzahlungen zum Ausgabepreis angelegt.

Das Gesamtvermögen bezieht sich auf das Fondsvermögen aller zum Fonds zugehörigen Anteilsklassen. Dabei wird das Gesamtvermögen in der Währung der Anteilsklasse ausgewiesen, die als erstes aufgelegt wurde.

Bei den angegebenen Laufenden Kosten (Gesamtkostenquote) handelt es sich um eine Kostenschätzung. Die Gesamtkostenquote umfasst sämtliche im vorangegangenen Geschäftsjahr auf Ebene des Sondervermögens und auf Ebene der vom Sondervermögen gehaltenen Investmentanteile („Zielfonds“) angefallenen Kosten und Zahlungen (ohne Transaktionskosten). Neben sämtlichen im Fonds anfallenden Kosten wird auch der jeweilige Ausgabeaufschlag berücksichtigt, der zu Beginn des hier dargestellten Wertentwicklungszellraumes vom Anleger zu zahlen ist sowie ein ggf. anfallender Rücknahmeaufschlag. Eine eventuelle anfallende, die Wertentwicklung mindernde Depotgebühr bleibt außer Betracht.

Die in den gegebenenfalls dargestellten Anlagestrukturen oder Vermögensaufteilungen angegebenen Prozentwerte beziehen sich generell auf das gesamte Fondsvermögen. Für die Darstellung einzelner Strukturen wird jeweils nur eine Teilmenge der Vermögensarten als Basis verwendet (z.B. bei Branchen nur der Aktienanteil), so dass in der Summe nicht zwingend 100% erreicht werden.

Bei den dargestellten Werten handelt es sich um gerundete Werte, so dass die Summe der Werte von 100% abweichen kann. Die anlegerbezogene Risikoklasse beruht auf einer Prognose, wie sich der Fonds unter Berücksichtigung seiner Anlageziele zukünftig entwickeln wird.

Es besteht keine Garantie dafür, dass der Fonds seine Anlageziele erreicht. Die anlegerbezogene Risikoklasse weicht von dem fondsbezogenen Risikoindikator ab. Dieser beruht auf Daten der Vergangenheit und wird in den wesentlichen Anlegerinformationen veröffentlicht. Dieses Dokument und die in ihm enthaltenen Informationen richten sich nicht an US-

Personen und dürfen nicht in den USA verbreitet werden.

**Fondsdetails**

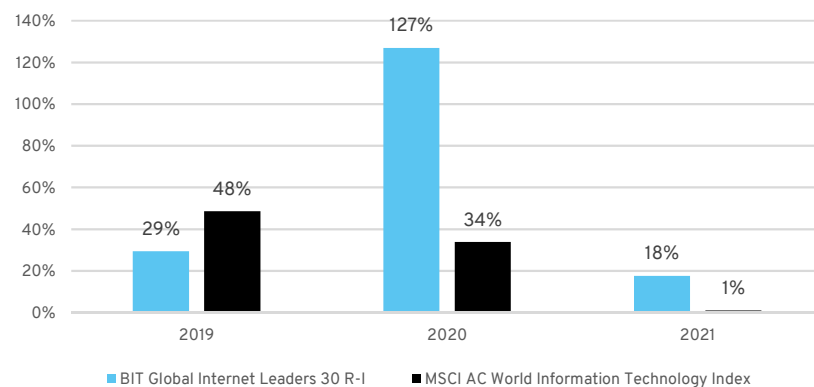
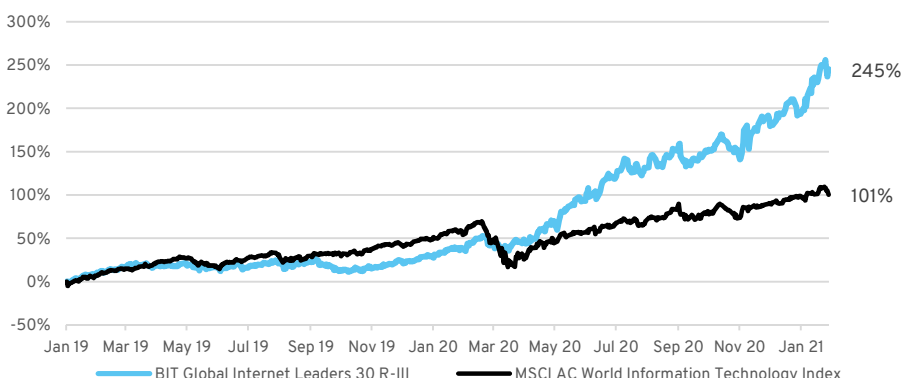
Fondsname	BIT Global Internet Leaders 30
Fondsvermögen	621,1 Mio EUR
Strategievermögen	833,0 Mio EUR
Anteilsklasse	R-III
ISIN	DE000A2N8143
WKN	A2N814
Fondstyp	UCITS
Fondsdomizil	Deutschland
Fondswährung	EUR
Anteilsklassenwährung	EUR
Auflagedatum	02.01.2019
Geschäftsjahr	31.12.
Fondsmanager	BIT Capital GmbH
Verwaltungsgesellschaft	HANSAINVEST
Verwahrstelle	DONNER & REUSCHEL

**Konditionen**

Mindestanlagesumme	keine
Mindestfolgeanlage	keine
Vertriebszulassungen	Deutschland, Österreich
Restriktionen für Anleger	keine
Managementfee	keine
Performancefee	Bis zu 30% über einer Hurdle Rate von 7% mit High Watermark
Total Expense Ratio	0,16%
Zeichnung/Rücknahme	Täglich
Ausschüttung	Thesaurierend
Ausgabeaufschlag	bis zu 3%

**BIT Global Internet Leaders 30 R-III**

per 29.01.2021

**Aktuelle Wertentwicklung**


	1 Monat	3 Monate	YTD	1 Jahr	seit Auflage
Performance	17,5%	36,6%	17,5%	150,7%	81,6% p.a.
Volatilität p.a.	38,4%	38,1%	38,4%	31,9%	26,4%
Max. Drawdown	-5,4%	-10,7%	-5,4%	-11,2%	-11,7%
Sharpe Ratio	-	-	-	4,73	3,10

Quelle: Bloomberg, eigene Berechnungen; Anmerkungen: Alle Daten sind ab 02.01.2019 und in EUR angegeben. Die Fondspersormance wird nach Gebühren ausgewiesen. Die vergangene Performance ist keine Garantie für zukünftige Ergebnisse. Die Rendite des MSCI AC World Information Technology Index ist ebenfalls in Euro dargestellt.

**Kommentar und Marktausblick**

Auch im letzten Quartal des Jahres 2020 könnten wir mit 17,3% ein starke Outperformance gegenüber dem MSCI ACWI Information Technology Index erzielen, der 10,4% erreichte. Damit konnten wir im außergewöhnlichen Jahr 2020 eine Rendite von 126,9% erreichen, verglichen mit 33,8% für den Index, den wir in jedem Quartal des Jahres 2020 schlagen konnten.

Im Jahr 2020 konnten wir auch große Fortschritte bei der Nutzung unserer Software und Datenquellen machen und so unseren Investmentprozess weiterentwickeln. So werden Prozesse wie Ideengeneration, die Erfassung alternativer Daten und auch die Investmentauswahl immer weiter systematisiert und automatisiert. Diese Entwicklungen machen unseren Investmentprozess effizienter und skalierbarer und führen zu höheren und stabileren Portfoliorenditen. Wir glauben, dass die Investoren in den 2020er Jahren dominieren, die tiefe fundamentale Einsichten mit Daten und Modellen kombinieren können. Wir wollen zu diesen Investoren gehören.

Wir erwarten, dass auch 2021 ein gutes Jahr für Aktien wird, insbesondere für die Gewinner des technologischen Wandels. Dabei erwarten wir, dass die Vorteile der Digitalisierung, die sich durch den Lockdown gezeigt haben, weiter bestehen und ausgebaut werden. Dabei werden allerdings Nuancen entscheiden welche Technologien sich durchsetzen und wir werden hier unsere Fast-Echtzeitdaten nutzen um Outperformance zu erzielen. Dazu werden viele spannende Unternehmen im Jahr 2021 den Weg an die Börse finden und neue Technologien, die noch unter dem Radar sind, ihren Durchbruch feiern.

**Portfoliodetails**

Assetklassen	Aktien	99,0%
	Kasse & Derivate	1,0%
Währungen der Aktien	USD	86,6%
	HKD	9,7%
	EUR	3,7%
	USA	40,7%
Regionen	RoW	26,3%
	China	26,2%
	Europa	6,8%
	Banking & Fintech	31,1%
Sektoren	Ecommerce & B2C	28,0%
	Enterp. Soft.& SaaS	24,0%
	Real Estate	5,5%
	Entertainment	4,2%
	Data & Advertising	2,8%
	Cloud Networking	1,6%
	Cyber Security	1,0%
	Digital Health	0,8%
	Hardware	0,8%
	Education Services	0,2%
Anzahl der Titel		41

Quelle: BIT Capital GmbH

Kontaktdaten:

[www.bitcap.com](http://www.bitcap.com)
[sales@bitcap.com](mailto:sales@bitcap.com)

+49 30 629 37819

**BIT Global Internet Leaders 30 R-III**

per 29.01.2021

**Anlagephilosophie**

Der BIT Global Internet Leaders 30 Fonds ist ein von BIT Capital GmbH (BIT Capital) aktiv gemanagter globaler Aktienfonds, der in Unternehmen des Internetsektors investiert. In dem von uns entwickelten neuartigen Investmentansatz kombinieren wir unsere Markteinsichten als unternehmerische Branchenkenner mit jenen aus der klassischen Fundamentalanalyse in Kombination mit einer innovativen Auswertung alternativer Datenquellen. Wir halten zu jedem Zeitpunkt eine vergleichsweise kleine Anzahl an Titeln, von denen wir glauben, dass sie das Potenzial haben, sich in den nächsten Jahren im Wert zu vervielfachen.

Mit dem BIT Global Internet Leaders 30 Fonds investieren Sie gemeinsam mit langjährigen Internetunternehmern, erfahrenen Aktieninvestoren und Datenanalysten in die vielversprechendsten Unternehmen der Branche.


**Über BIT Capital**

Das Team der BIT Capital setzt sich zusammen aus erfolgreichen Unternehmensgründern, erfahrenen Aktieninvestoren und innovativen Datenanalysten, verbunden durch ihre Leidenschaft für Aktienmärkte. BIT Capital nutzt das tiefgreifende Branchenwissen seiner Mitarbeiter, um die klassischen Methoden der Fundamentalanalyse sektorspezifisch weiterzuentwickeln. Durch ihre Präsenz in den wichtigsten Internetmärkten, ihr starkes Netzwerk und industriespezifische Datenquellen hat die BIT Capital einen klaren Informationsvorsprung gegenüber branchenfremden Investoren.

Eine wichtige Rolle spielt hierbei die Verbindung zur IONIQ Gruppe (ehemals HitFox) und ihrem Mitgründer und Mehrheitseigner, Jan Beckers. Mit IONIQ hat Herr Beckers bis heute einen Asset Value der gegründeten Firmen von über EUR 800 Mio. aufgebaut. Im Verbund mit BIT Capital tritt Deutschlands "EY Unternehmer des Jahres" 2014 nun mit dem Selbstbewusstsein an, die relevanten Technologie-Vergleichswerte signifikant zu schlagen. Diese Überzeugung wird zudem durch eine stark erfolgsabhängige Vergütungsstruktur unterstrichen.

**Chancen & Risiken**

**Chancen:** Internetaktien haben auf lange Sicht hohes Renditepotenzial. Bei erfolgreicher Auswahl der Einzeltitel besteht die Möglichkeit, durch aktives Management zusätzliche Renditen zu erwirtschaften. Der strukturelle Wandel der globalen Wirtschaft hin zu höherer Digitalisierung und stärkerer Internetdurchdringung eröffnet Chancen, langfristig mit diesem Fonds auf die Gewinner der Zukunft zu setzen.

**Risiken:** Der BIT Global Internet Leaders 30 Fonds investiert aktiv in wachstumsstarke Internetaktien und kann daher großen Wertschwankungen unterliegen. Der Technologiesektor kann sich relativ zum Markt schwächer entwickeln. Allgemeine, geografische und geopolitische Länderrisiken sowie Währungsrisiken können die Wertentwicklung negativ beeinflussen. Durch die Konzentration auf wenige Einzeltitel hängt die Wertentwicklung des Fonds stark von der Wertentwicklung einzelner Titel ab. Die in der Fondspräsentation erwähnten Finanzinstrumente beinhalten signifikante Risiken bis hin zum vollständigen Verlust des investierten Kapitals, wie näher im Emissionsdokuments erläutert. Anleger sollten diese Risiken verstanden haben, bevor sie eine Anlageentscheidung in Bezug auf diese Finanzinstrumente treffen. Eine Anlage in diesen Fonds eignet sicher daher für Investoren mit einem langen Anlagehorizont sowie einer entsprechenden Risikobereitschaft und -fähigkeit.

**Wichtige Hinweise**

Diese Informationen dienen Werbezwecken. Grundlage für den Kauf sind die jeweils gültigen Verkaufsunterlagen, die ausführliche Hinweise zu den einzelnen mit der Anlage verbundenen Risiken enthalten. Der Verkaufsprospekt und die wesentlichen Anlegerinformationen sind in deutscher Sprache in elektronischer Form unter [www.hansainvest.com](http://www.hansainvest.com) erhältlich. Auf Wunsch senden wir Ihnen Druckstücke kostenlos zu. Der Nettoinventarwert von Investmentfonds unterliegt in unterschiedlichem Maße Schwankungen und es gibt keine Garantie dafür, dass die Anlageziele erreicht werden.

Alle Wertentwicklungen gehen von einer Wiederanlage der Ausschüttungen und/sofern nicht anders angegeben - einem Anlagebetrag von 1.000,- EUR aus. Sofern nicht anders ausgewiesen, handelt es sich um Bruttowertentwicklungen (Berechnung nach der BVI-Methode).

Bei den angegebenen Laufenden Kosten (Gesamtkostenquote) handelt es sich um eine Kostenschätzung. Die Gesamtkostenquote umfasst sämtliche im vorangegangenen Geschäftsjahr auf Ebene des Sondervermögens und auf Ebene der vom Sondervermögen gehaltenen Investmentanteile („Zielfonds“) angefallenen Kosten und Zahlungen (ohne Transaktionskosten). Neben sämtlichen im Fonds anfallenden Kosten wird auch der jeweilige Ausgabeaufschlag berücksichtigt, der zu Beginn des hier dargestellten Wertentwicklungzeitraumes vom Anleger zu zahlen ist sowie ein ggf. anfallender Rücknahmeaufschlag. Eine eventuelle anfallende, die Wertentwicklung mindernde Depotgebühr bleibt außer Betracht.

Bruttowertentwicklung: Entspricht der Nettowertentwicklung, berücksichtigt aber keinen Ausgabeaufschlag und keinen anfallenden Rücknahmeaufschlag.

Beim Sparplan werden die monatlichen Einzahlungen zum Ausgabepreis angelegt.

Das Gesamtvermögen bezieht sich auf das Fondsvermögen aller zum Fonds zugehörigen Anteilsklassen. Dabei wird das Gesamtvermögen in der Währung der Anteilsklasse ausgewiesen, die als erstes aufgelegt wurde.

Bei den angegebenen Laufenden Kosten (Gesamtkostenquote) handelt es sich um eine Kostenschätzung. Die Gesamtkostenquote umfasst sämtliche im vorangegangenen Geschäftsjahr auf Ebene des Sondervermögens und auf Ebene der vom Sondervermögen gehaltenen Investmentanteile („Zielfonds“) angefallenen Kosten und Zahlungen (ohne Transaktionskosten). Neben sämtlichen im Fonds anfallenden Kosten wird auch der jeweilige Ausgabeaufschlag berücksichtigt, der zu Beginn des hier dargestellten Wertentwicklungzeitraumes vom Anleger zu zahlen ist sowie ein ggf. anfallender Rücknahmeaufschlag. Eine eventuelle anfallende, die Wertentwicklung mindernde Depotgebühr bleibt außer Betracht.

Die in den gegebenenfalls dargestellten Anlagestrukturen oder Vermögensaufteilungen angegebenen Prozentwerte beziehen sich generell auf das gesamte Fondsvermögen. Für die Darstellung einzelner Strukturen wird jeweils nur eine Teilmenge der Vermögensarten als Basis verwendet (z.B. bei Branchen nur der Aktienanteil), so dass in der Summe nicht zwingend 100% erreicht werden.

Bei den dargestellten Werten handelt es sich um gerundete Werte, so dass die Summe der Werte von 100% abweichen kann. Die anlegerbezogene Risikoklasse beruht auf einer Prognose, wie sich der Fonds unter Berücksichtigung seiner Anlageziele zukünftig entwickeln wird.

Es besteht keine Garantie dafür, dass der Fonds seine Anlageziele erreicht. Die anlegerbezogene Risikoklasse weicht von dem fondsbezogenen Risikoindikator ab. Dieser beruht auf Daten der Vergangenheit und wird in den wesentlichen Anlegerinformationen veröffentlicht. Dieses Dokument und die in ihm enthaltenen Informationen richten sich nicht an US-

Personen und dürfen nicht in den USA verbreitet werden.